

II część monitoringu zawodów deficytowych i nadwyżkowych za rok 2012

Rozdział V. Charakterystyka absolwentów powiatu łukowskiego

1. Bezrobocie wśród absolwentów szkół ponadgimnazjalnych

Opracowanie to ma za zadanie opisać absolwentów szkół na terenie powiatu łukowskiego z punktu widzenia tego, jak radzą sobie na rynku pracy. Obecnie konkurencyjność osób poszukujących pracy nie jest związana z poziomem wykształcenia tylko z wysokim poziomem kwalifikacji i bogatym doświadczeniem zawodowym.

Na koniec grudnia 2012 r. w Powiatowym Urzędzie Pracy w Łukowie figurowało 5935 osób bezrobotnych, w tym 2908 osób do 30 roku życia tj. ok. 50% ogółu. W grupie osób do 30 r. ż. przeważają osoby bez doświadczenia zawodowego 1580 osób (54%) oraz bez kwalifikacji zawodowych 1226 osób (42%). Brak możliwości zdobycia doświadczenia zawodowego oraz uzupełnienia kwalifikacji adekwatnych do lokalnego rynku pracy sprawia, że osoby młode stanowią 44% ogółu długotrwale bezrobotnych w rozumieniu ustawy o promocji zatrudnienia i instytucjach rynku pracy. Ponadto 30% tj. 855 osób młodych to pozostające w ewidencji nieprzerwanie minimum 12 miesięcy. Z przeprowadzonych analiz wynika, że 75% ofert pracy zgłoszonych do urzędu zawierało w wymaganiach pracodawcy konkretne umiejętności, uprawnienia oraz wymagane doświadczenie zawodowe.

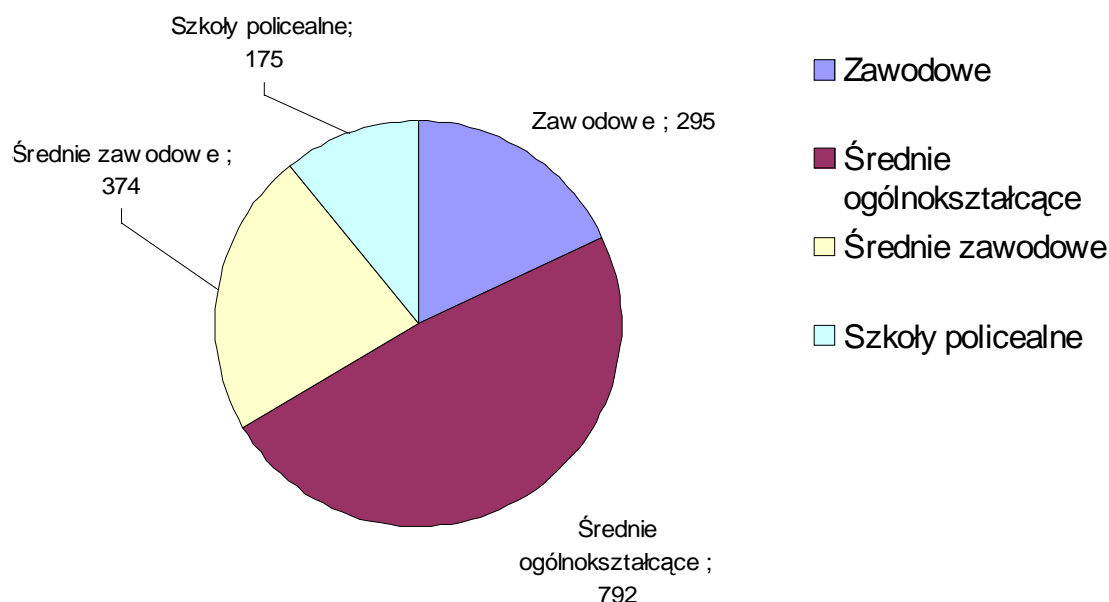
Polskie szkolnictwo w ostatnich latach uległo małym zmianom. Mimo prowadzonych kampanii społecznych nadal coraz mniej osób decyduje się na kształcenie zasadnicze zawodowe. Młodzież po ukończeniu gimnazjum najczęściej decyduje się na kontynuację edukacji w szkołach średnich ogólnokształcących które pozwalają zdobyć świadectwo maturalne i kontynuować kształcenie na poziomie wyższym.

Tabela nr 1. Absolwenci którzy ukończyli szkołę w 2012 roku z podziałem na wykształcenie.

Wykształcenie	2012	%
Zawodowe	295	18,03%
Średnie ogólnokształcące	792	48,41%
Średnie zawodowe	374	22,86%
Szkoły policealne	175	10,69%
Ogółem	1636	100%

Jak wcześniej wspomniano widoczne jest małe zainteresowanie kształceniem na poziomie zawodowym. W 2012 roku tylko 295 osób ukończyło ten typ szkoły.

Absolwenci w powiecie łukowskim z podziałem na wykształcenie



Powyższy wykres przedstawia absolwentów z terenu powiatu łukowskiego, widzimy na nim iż, najliczniejszą grupę stanowią absolwenci szkół średnich ogólnokształcących tj 48,41% wszystkich absolwentów. Absolwentów z wykształceniem średnim zawodowym figurowało 375, zaś z zasadniczym zawodowych 295.

W szkołach zawodowych kształcą się osoby pod kątem zawodów, na które jest zapotrzebowanie na lokalnym rynku pracy. W porównaniu z rokiem ubiegłym mniej osób decydowało się na tego typu szkoły mimo iż bezrobocie coraz częściej dotyka absolwentów szkół wyższych. Rynek pracy powiatu łukowskiego charakteryzuje się dużą ilością ofert dla osób o niskich lub średnich kwalifikacjach (szczegółowo informacje przedstawiono w rozdziale II). Ofert pracy czy też ofert

stażowych tego typu jest zdecydowanie więcej, nie zawsze jednak odpowiadają one oczekiwaniom i ambicjom absolwentów szkół wyższych. Jeżeli pojawiają się oferty dla specjalistów to obok wykształcenia wyższego wymagany jest staż pracy w danym zawodzie, znajomość konkretnych programów komputerowych oraz dodatkowych uprawnień. Pracodawca poszukuje osoby której nie będzie musiał przyuczać lub szkolić.

Tabela nr 2. Udział absolwentów w bezrobociu w 2012 r.

Bezrobotni	Liczba osób w 2012 roku
Absolwenci	568
Ogółem bezrobotni	5935

Prognozy dotyczące wzrostu bezrobocia wśród młodych ludzi nie sprawdziły się. Poza terenem powiatu możliwość znalezienia lepszej pracy jest alternatywą dla absolwentów z powiatu łukowskiego. Wiele osób decyduje się również na migrację zarobkową za granicę.

Do zawodów po których najczęściej rejestrują się absolwenci w tutejszym urzędzie należą zawody przedstawione w poniżej tabeli:

Tabela nr 3. Najczęstsze zawody wśród rejestrujących się absolwentów w 2012 r.

	Zawód	Napływ bezrobotnych absolwentów wg zawodów w powiecie łukowskim w 2012 roku	Bezrobotni absolwenci wg zawodów w powiecie łukowskim – stan w końcu 2012 roku
1.	Sprzedawca	47	31
2.	Kucharz małej gastronomii	40	25
3.	Mechanik pojazdów samochodowych	36	22
4.	Fryzjer	34	20
5.	Specjalista administracji publicznej	27	18
6.	Technik ekonomista	22	12
7.	Technik informatyk	17	7
8.	Pedagog	16	8
9.	Technik żywienia i gospodarstwa domowego	15	10
10.	Prawnik legislator	13	4

11.	Technik mechanik	12	4
12.	Monter instalacji i urządzeń sanitarnych	11	7
13.	Nauczyciel przedszkola	11	6
14.	Specjalista do spraw finansów	11	7
15.	Technik pojazdów samochodowych	10	10
16.	Technik usług kosmetycznych	10	5
17.	Nauczyciel wychowania fizycznego	9	3
18.	Technik hotelarstwa	9	6

Tabela nr 4. Bezrobotni wg kodu 6 cyfrowego

	Nazwa zawodu	Napływ bezrobotnych wg zawodów w powiecie łukowskim w 2012 roku wg kodów 6 cyfrowych.		Bezrobotni wg zawodów w powiecie łukowskim Stan w końcu II- półrocza 2012 roku wg kodów 6 cyfrowych.	
		Bezrobotni ogółem	Absolwenci	Bezrobotni ogółem	Absolwenci
1.	Bez zawodu	1281	536	942	181
2.	Sprzedawca	402	47	428	31
3.	Technik ekonomista	170	22	148	12
4.	Kucharz małej gastronomii	154	40	157	25
5.	Murarz	130	8	113	4
6.	Technik mechanik	125	12	97	4
7.	Mechanik pojazdów samochodowych	99	36	79	22
8.	Fryzjer	92	34	76	20
9.	Mechanik samochodów osobowych	82	3	58	0
10.	Specjalista administracji publicznej	79	27	71	18
11.	Robotnik gospodarczy	79	0	66	0
12.	Technik żywienia i gospodarstwa domowego	68	15	65	10
13.	Technik informatyk	56	17	29	7
14.	Technik rolnik	56	3	57	1

15.	Tokarz w metalu	53	0	48	0
16.	Pedagog	43	16	42	8
17.	Specjalista do spraw finansów	29	11	22	7
18.	Prawnik legislator	28	13	22	4
19.	Monter instalacji i urządzeń sanitarnych	22	11	10	7
20.	Nauczyciel przedszkola	20	11	25	6

2. Bezrobocie wśród absolwentów szkół na terenie powiatu

Na terenie powiatu łukowskiego w roku szkolnym 2011/2012 funkcjonowały szkoły ponadgimnazjalne: szkoła wyższa, szkoły policealne, szkoły średnie techniczne, licea ogólnokształcące, zasadnicze szkoły zawodowe.

Szkoła wyższa z terenu powiatu łukowskiego posiada uprawnienia do kształcenia studentów na 4. kierunkach studiów: logistyka, zarządzanie, politologia, socjologia, w ramach których proponuje wybór specjalności zawodowych. Natomiast szkoły policealne w następujących zawodach: asystentka stomatologiczna higienistka stomatologiczna, opiekun medyczny, opiekunka dziecięca, technik dentystyczny, technik farmaceutyczny, technik masażysta, technik usług kosmetycznych, technik ochrony fizycznej osób i mienia, technik sterylizacji medyczne, technik usług kosmetycznych, technik ochrony fizycznej osób i mienia, technik bezpieczeństwa i higieny pracy (BHP), asystent osoby niepełnosprawnej, opiekun osoby starszej, opiekun w domu pomocy społecznej, opiekunka środowiskowa, technik turystyki wiejskiej, technik drogownictwa, technik geodeta, florysta, technik administracji, technik informatyk, technik ekonomista, technik agrobiznesu technik prac biurowych, technik archiwista, technik rachunkowości, technik administracji.

Średnie szkoły techniczne dają możliwość zdobycia zawodów: technik elektryk, technik handlowiec, technik mechanik, technik informatyk, technik hotelarstwa, technik kelner, technik ekonomista, technik żywienia i gospodarstwa domowego, technik agrobiznesu, technik prac biurowych, technik kucharz, technik logistyk, technik organizacji usług gastronomicznych.

Szkoły zawodowe kształcą młodzież w następujących zawodach: stolarz, sprzedawca, mechanik pojazdów samochodowych / blacharz samochodowy, monter sieci, instalacji i urządzeń sanitarnych, lakiernik samochody, kucharz, elektryk, fryzjer, murarz – tynkarz, piekarz / cukiernik,

mechanik monter maszyn i urządzeń, fryzjer, kucharz, murarz – tynkarz, piekarz, cukiernik, stolarz, sprzedawca.

W 2012 r. wśród absolwentów szkół policealnych najczęściej figurowało: sekretarek, techników farmaceutycznych oraz techników rolników. Szczegółowe dane przedstawia poniższa tabela oraz wykres.

Tabela nr 5. Absolwenci szkół policealnych.

L.p.	Nazwa zawodu	Absolwenci którzy ukończyli szkołę w roku 2012	Przewidywani absolwenci w roku 2013
1.	Sekretarka	28	10
2.	Technik farmaceutyczny	23	25
3.	Technik rolnik	22	29
4.	Asystentka stomatologiczna	20	0
5.	Technik ekonomista	20	29
6.	Technik usług kosmetycznych	17	16
7.	Ratownik medyczny	15	9
8.	Technik masażysta	12	16
9.	Technik dentystyczny	12	7

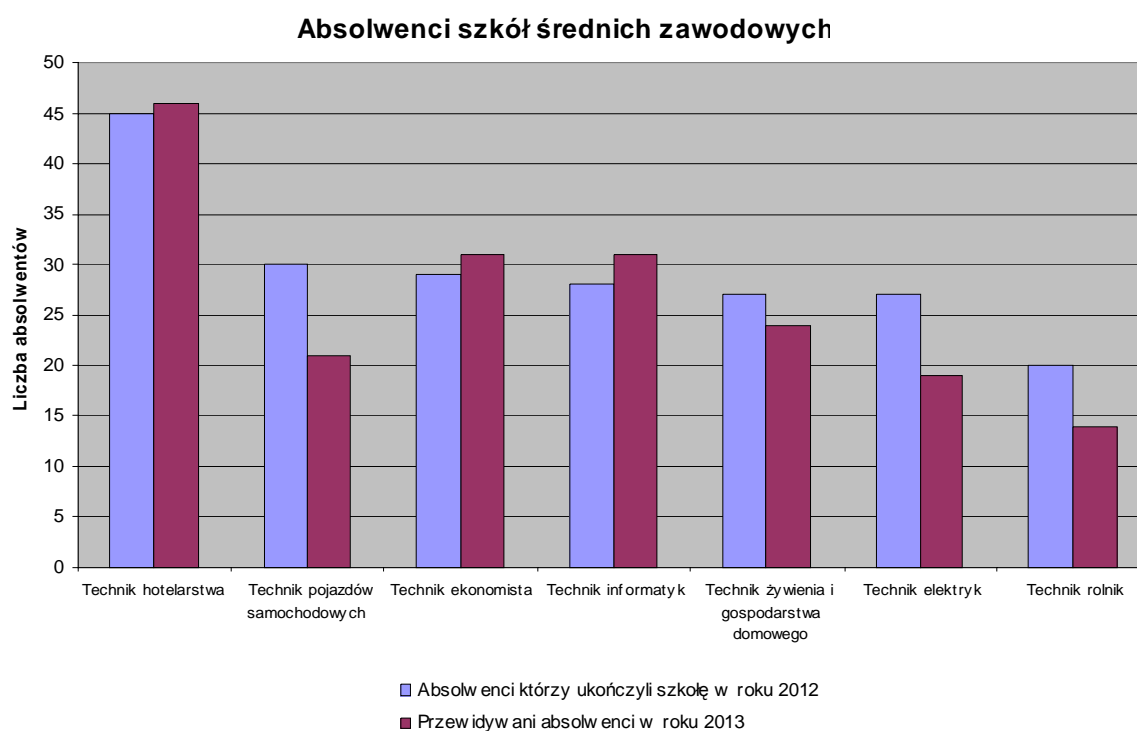
Absolwenci szkół policealnych



Absolwentów, którzy w 2012 r. ukończyli szkoły średnie zawodowe było 374. Szczegółowe dane przedstawia poniższa tabela oraz wykres.

Tabela nr 6. Absolwenci szkół średnich zawodowych

	Nazwa zawodu	Absolwenci którzy ukończyli szkołę w roku 2012	Przewidywani absolwenci w roku 2013
1.	Technik hotelarstwa	45	46
2.	Technik pojazdów samochodowych	30	21
3.	Technik ekonomista	29	31
4.	Technik informatyk	28	31
5.	Technik żywienia i gospodarstwa domowego	27	24
6.	Technik elektryk	27	19
7.	Technik rolnik	20	14



Analizując osoby z wykształceniem zasadniczym zawodowym na koniec 2012 roku najwięcej figurowało osób w następujących zawodach: mechanik pojazdów samochodowych (67), kucharz małej gastronomii (64), fryzjer (38), sprzedawca (35), Szczegółowe dane przedstawia poniższa tabela oraz wykres.

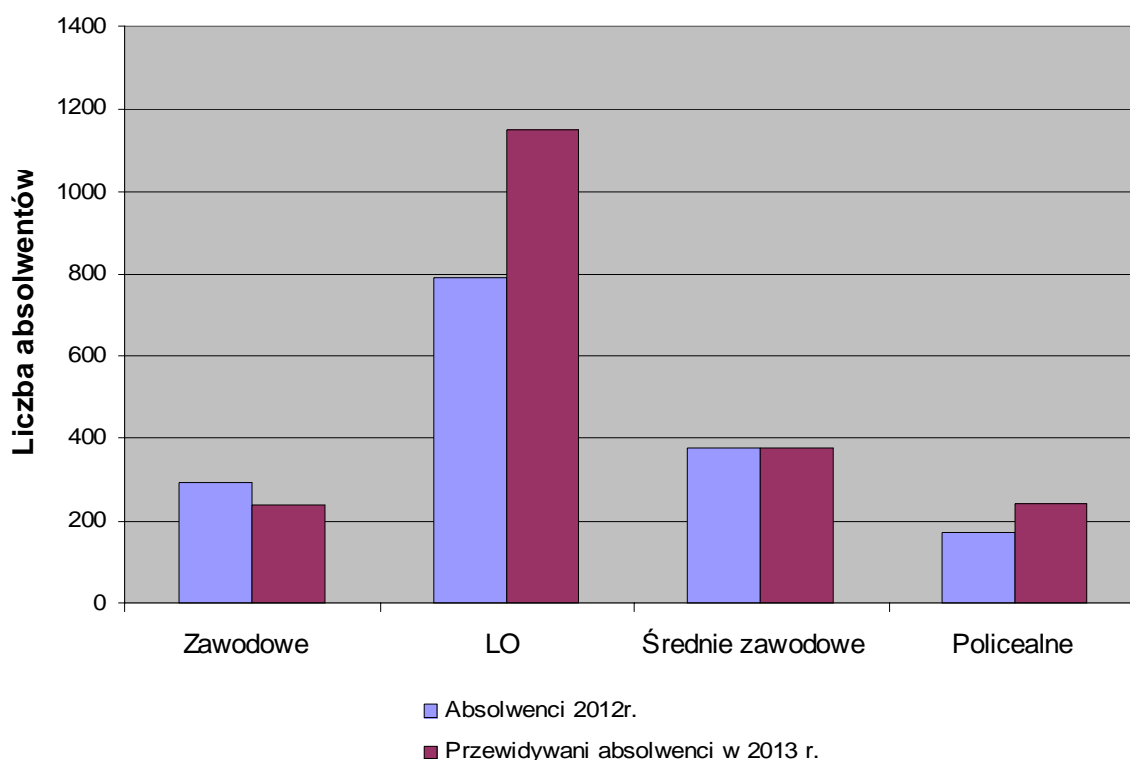
Tabela nr 7. Absolwenci szkół zasadniczych zawodowych

	Nazwa zawodu	Absolwenci którzy ukończyli szkołę w roku 2012	Przewidywani absolwenci w roku 2013
1.	Mechanik pojazdów samochodowych	67	59
2.	Kucharz małej gastronomii	64	38
3.	Fryzjer	38	15
4.	Sprzedawca	35	29
5.	Mechanik – monter maszyn i urządzeń	26	19
6.	Elektryk	24	23

Tabela nr 8 Absolwenci z podziałem na wykształcenie w 2012

Wykształcenie	Absolwenci 2012r.	Przewidywani absolwenci w 2013 r.
Zawodowe	295	239
LO	792	1148
Średnie zawodowe	374	378
Policealne	175	244
Ogółem	1636	2009

Absolwenci z podziałem na wykształcenie w 2012



Jak widzimy w tabeli nr 8 w powiecie łukowskim ogólna liczba absolwentów w 2012 roku wynosiła 1636. Biorąc pod uwagę wykształcenie zawodowe absolwentów w roku 2012 uzyskało je 295 osób. Na rok 2013 r. przewidywany jest spadek absolwentów o 56 osób, czyli dwukrotnie większy niż w roku poprzednim. Wykształcenie średnie ogólnokształcące w roku 2012 uzyskało 792 osoby, na rok następny przewiduje się 1148 absolwentów tego typu szkół. Absolwentów z wykształceniem średnim zawodowym w roku 2012 było 374 osób, w roku 2013 wskazuje się na wzrost liczby absolwentów do 378 osób. Absolwentów szkół policealnych/ pomaturalnych w 2012 roku było 175, w roku 2013 przewiduje się 244 osoby.

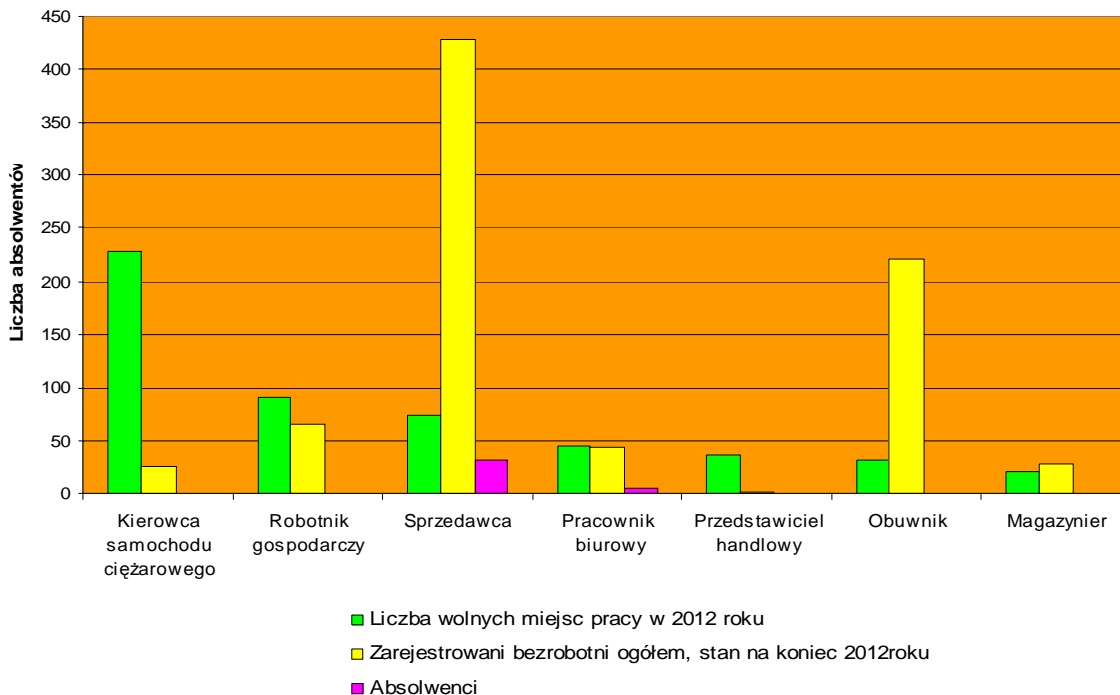
W poniższej tabeli zostały przedstawione oferty pracy, które były najczęściej zgłaszane w Powiatowym Urzędzie Pracy w Łukowie. Jak wynika z danych zamieszczonych w zestawieniu można zobaczyć, że tylko w zawodzie sprzedawcy rejestruje się znaczna część absolwentów.

Tabela nr 9. Najczęściej zgłaszane oferty pracy a liczba absolwentów

	Nazwa zawodu	Liczba wolnych miejsc pracy w 2012 roku	Zarejestrowani bezrobotni ogółem, stan na koniec 2012 roku	Absolwenci
1.	Kierowca samochodu ciężarowego	228	26	0
2.	Robotnik gospodarczy	91	66	0
3.	Sprzedawca	74	428	31

4.	Pracownik biurowy	46	44	6
5.	Przedstawiciel handlowy	37	1	0
6.	Obuwnik	32	221	0
7.	Magazynier	22	29	0

Najczęściej zgłaszane oferty pracy a liczba absolwentów



Podsumowanie

Do zaprezentowanej analizy należy podchodzić z dużą ostrożnością, gdyż przedstawione dane odnoszą się do pewnego fragmentu rynku pracy. Nie uwzględniają one sytuacji, iż część ofert pracy nie jest zgłaszana przez pracodawców w PUP, zaś młodzi ludzie wyjeżdżają z terenu powiatu w celu poszukiwania pracy bez uprzedniego zarejestrowania się w PUP.

W powiecie łukowskim pracodawcy niechętnie zatrudniają absolwentów. Potwierdzeniem tego, mogą być również wyniki, uzyskane w raporcie końcowym z badań w 2012 roku zamieszczone w publikacji Lubelskiego Obserwatorium Rynku Pracy „Potrzeby i oczekiwania pracodawców w województwie lubelskim”. Odsetek pracodawców chętnych do zatrudniania absolwentów wahał się w granicach od 13% do 18%. Pracodawcy nieufnie podchodzą do osób bez stażu pracy. Z uwagi na spowolnienie gospodarcze, spadek ofert pracy i wzrost bezrobocia pracodawcy poszukują kandydatów wykwalifikowanych. Przyczyn do niezatrudniania ludzi młodych należy upatrywać w braku doświadczenia zawodowego oraz stosownych uprawnień i

umiejętności. Osoby młode bez doświadczenia zawodowego pozostają na przegranej pozycji w procesie rekrutacji. Zatem jest to grupa będąca w niekorzystnej sytuacji na lokalnym rynku pracy. Proces aktywizacji absolwentów, ułatwi im wejście na rynek pracy poprzez zdobycie pożądaných umiejętności/kwalifikacji, oraz doświadczenia zawodowego.

Źródłem do opracowania monitoringu zawodów deficytowych i nadwyżkowych były dane PUP w Łukowie oraz aplikacja informatyczna opracowana według zaleceń metodycznych do prowadzenia monitoringu zawodów deficytowych i nadwyżkowych Departamentu Rynku Pracy w MIPS. Sprawozdania zostały umieszczone na stronie <http://mz.praca.gov.pl>

Sporządziła: Emilia Wajszczuk

DYREKTOR
POWIATOWEGO URZĘDU PRACY
w Łukowie
mgr Stanisław Puch