

II część monitoringu zawodów deficytowych i nadwyżkowych za rok 2010

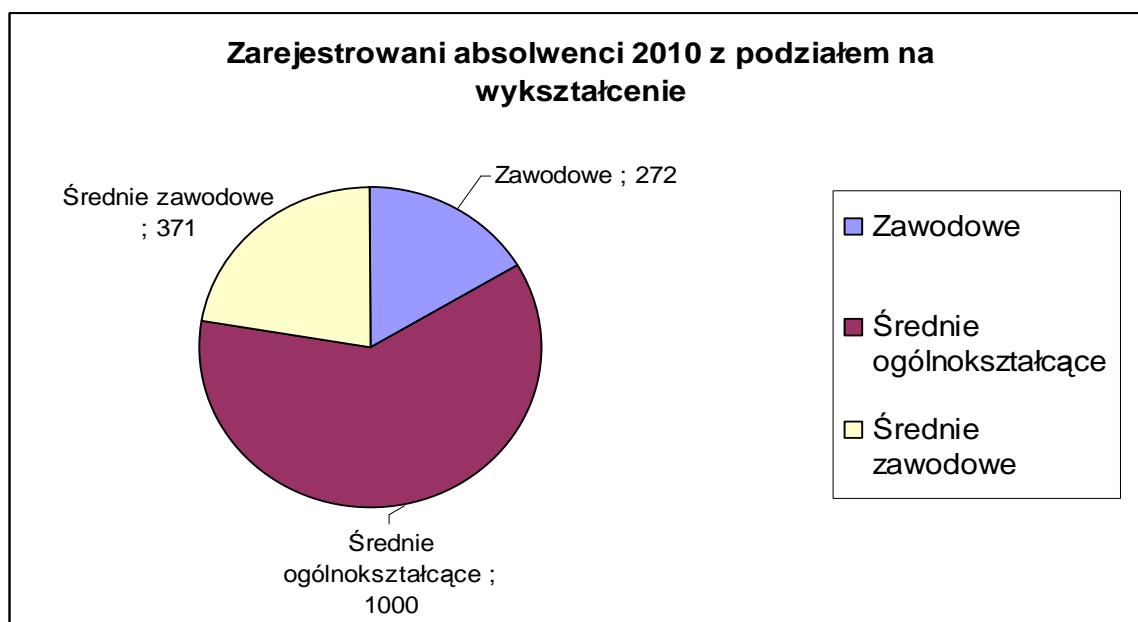
Rozdział V Charakterystyka absolwentów powiatu łukowskiego

1. Bezrobocie wśród absolwentów szkół ponadgimnazjalnych

Warunkiem koniecznym konkurencyjności osób poszukujących pracy jest wysoki poziom kwalifikacji. Nie zawsze związane jest to z poziomem wykształcenia. W ostatnich latach zmianom uległo polskie szkolnictwo. Coraz mniej osób decyduje się na kształcenie zasadnicze zawodowe. Młodzież kontynuuje edukację po gimnazjum w szkołach średnich ogólnokształcących lub zawodowych, które pozwalają obok zawodu zdobyć świadectwo maturalne i kontynuować kształcenie na poziomie wyższym.

Tabela nr 1. Zarejestrowani absolwenci 2010 z podziałem na wykształcenie.

Wykształcenie	2010	%
Zawodowe	272	16,56
Średnie ogólnokształcące	1000	60,86
Średnie zawodowe	371	22,58
Ogółem	1643	100



Jak wcześniej wspomniano widoczne jest małe zainteresowanie kształceniem na poziomie zawodowym. W 2010 roku 217 osób ukończyło ten typ szkoły.

Zatem prognozy dotyczące wzrostu bezrobocia wśród młodych ludzi nie sprawdziły się. Wielu młodych ludzi poszukuje pracy poza terenem powiatu z uwagi na możliwość lepszej pracy lub też wyjeżdża za granicę, stąd głównie wynika ich mały udział w bezrobociu. Należy również zaznaczyć, że młodzi ludzie są bardziej pożądanymi pracownikami na rynku pracy (pomimo braku doświadczenia) z uwagi na szybkość uczenia się i przystosowania do zmian.

Jak wynika z powyższego wykresu najwięcej absolwentów zarejestrowanych w PUP byli absolwenci szkół średnich ogólnokształcących, stanowili 60,86% wszystkich absolwentów. Absolwentów z wykształceniem średnim zawodowym figurowało 22,58%, zasadniczym zawodowych 16,56%

W szkołach zawodowych kształcą się osoby pod kątem zawodów, na które jest zapotrzebowanie, na lokalnym rynku pracy w porównaniu z rokiem ubiegłym mniej osób decydowało się na tego typu szkoły. Bezrobocie coraz częściej dotyka absolwentów szkół wyższych. Spowodowane jest to między innymi brakiem ofert pracy dla tych osób. Rynek pracy powiatu łukowskiego charakteryzuje się dużą ilością ofert dla osób o niskich lub średnich kwalifikacjach (szczegółowo informacje przedstawiono w rozdziale II). Ofert pracy czy też ofert stażowych tego typu jest zdecydowanie więcej, nie zawsze jednak

odpowiadają one oczekiwaniom absolwentów szkół wyższych. Jeżeli pojawiają się oferty dla specjalistów to obok wykształcenia wyższego wymagany jest staż pracy w danym zawodzie, znajomość konkretnych programów komputerowych oraz dodatkowych uprawnień. Pracodawca poszukuje osoby której nie będzie musiał przyuczać lub szkolić.

Tabela nr 2 Udział absolwentów w bezrobociu w 2010r.

Bezrobotni	2010
Absolwenci	886
Ogółem bezrobotni	5018

Do zawodów po których najczęściej rejestrują się absolwenci w tutejszym urzędzie należą: sprzedawca, technik ekonomista, technik mechanik, kucharz małej gastronomii, technik żywienia i gospodarstwa domowego, fryzjer, specjalista do spraw administracji publicznej, cukiernik, mechanik pojazdów samochodowych.

Szczegółowe dane przedstawia poniższa tabela.

Tabela nr 3 Bezrobotni wg kodu 6 cyfrowego

	Nazwa zawodu	Napływ bezrobotnych wg zawodów w powiecie łukowskim w II-półroczu 2010 roku wg kodów 6 cyfrowych.		Bezrobotni wg zawodów w powiecie łukowskim Stan w końcu II-półroczu 2010 roku wg kodów 6 cyfrowych.	
		Bezrobotni ogółem	Absolwenci	Bezrobotni ogółem	Absolwenci
1.	Bez zawodu	1071	243	838	122
2.	Sprzedawca	263	26	311	17
3.	Technik ekonomista	172	30	163	15
4.	Technik mechanik	110	26	102	19
5.	Kucharz małej gastronomii	104	42	98	21
6.	Technik żywienia i gospodarstwa domowego	67	16	53	9
7.	Fryzjer	57	22	44	12
8.	Specjalista administracji	54	22	46	11

	publicznej				
9.	Cukiernik	53	17	45	11
10.	Mechanik pojazdów samochodowych	50	21	36	12
11.	Technik informatyk	43	24	24	8
12.	Specjalista do spraw marketingu i handlu	41	11	33	6
13.	Technik handlowiec	36	11	35	7
14.	Technik agrobiznesu	27	14	24	9
15.	Technik hotelarstwa	22	21	12	12
	Ogółem	5018	886	4823	457

1. Bezrobocie wśród absolwentów szkół na terenie powiatu

Na terenie powiatu łukowskiego w roku szkolnym 2009/2010 funkcjonowały : 1 szkoła wyższa, 6 policealnych, 8 szkół średnich technicznych, 16 liceów ogólnokształcących, 5 zasadniczych szkół zawodowych.

Szkoła wyższa kształci w zawodzie specjalista ds. marketingu i handlu, natomiast szkoły policealne w 9 następujących zawodach: technik informatyk, asystent ekonomiczny, masażysta, technik farmaceutyczny, terapeuta zajęciowy, ratownik medyczny, kosmetyczka, pracownik biurowy.

Średnie szkoły techniczne (licea zawodowe oraz technika) dają możliwość zdobycia zawodów: technik żywienia i gospodarstwa domowego, technik elektryk, technik mechanik, technik technologii odzieży, technik informatyk, handlowiec, asystent ekonomiczny, technik rolnik, organizator agrobiznesu.

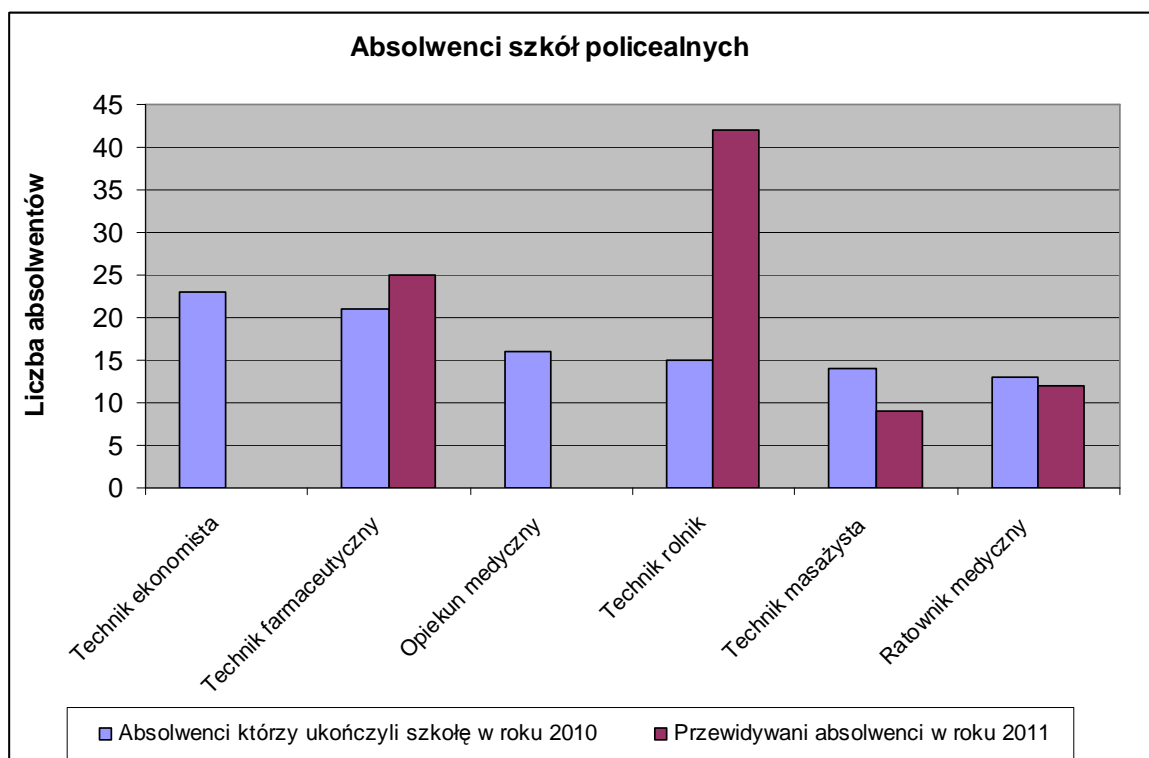
Szkoły zawodowe kształcą młodzież w 20 następujących zawodach: kucharz, sprzedawca, rzeźnik wędliniarz, cukiernik, piekarz, fryzjer, murarz, lakiernik samochodowy, mechanik maszyn i urządzeń przemysłowych, elektromechanik pojazdów

samochodowych, elektromechanik sprzętu gospodarstwa domowego, elektromonter instalacji elektrycznych, mechanik – operator pojazdów i maszyn rolniczych, krawiec.

W 2010r. wśród absolwentów szkół policealnych najczęściej figurowało: techników farmaceutycznych oraz techników ekonomistów. Szczegółowe dane przedstawia poniższa tabela oraz wykres.

Tabela nr 4. Absolwenci szkół policealnych.

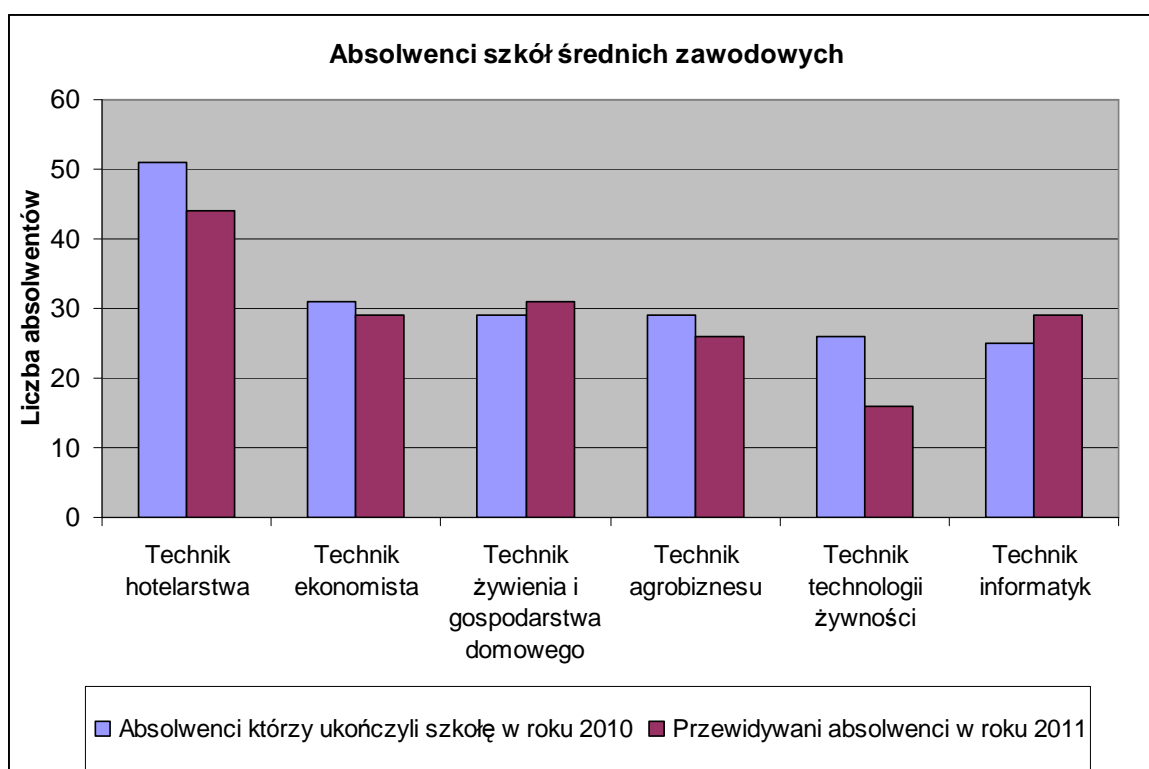
	Nazwa zawodu	Absolwenci którzy ukończyli szkołę w roku 2010	Przewidywani absolwenci w roku 2011
1.	Technik ekonomista	23	0
2.	Technik farmaceutyczny	21	25
3.	Opiekun medyczny	16	0
4.	Technik rolnik	15	42
5.	Technik masażysta	14	9
6.	Ratownik medyczny	13	12



Absolwentów, którzy w 2010r. ukończyli szkoły średnie zawodowe było 371 spośród nich. Szczegółowe dane przedstawia poniższa tabela oraz wykres.

Tabela nr 5 Absolwenci szkół średnich zawodowych

	Nazwa zawodu	Absolwenci którzy ukończyli szkołę w roku 2010	Przewidywani absolwenci w roku 2011
1.	Technik hotelarstwa	51	44
2.	Technik ekonomista	31	29
3.	Technik żywienia i gospodarstwa domowego	29	31
4.	Technik agrobiznesu	29	26
5.	Technik technologii żywności	26	16
6.	Technik informatyk	25	29



Analizując osoby z wykształceniem zasadniczym zawodowym na koniec 2010 roku najwięcej figurowało osób w następujących zawodach: kucharzy małej gastronomii (67), mechanik pojazdów samochodowych (43), sprzedawców (31) oraz fryzjerów(29). Szczegółowe dane przedstawia poniższa tabela oraz wykres.

Tabela nr 6 Absolwenci szkół zasadniczych zawodowych

	Nazwa zawodu	Absolwenci którzy ukończyli szkołę w roku 2010	Przewidywani absolwenci w roku 2011
1.	Kucharz małej gastronomii	67	73
2.	Mechanik pojazdów samochodowych	43	69
3.	Sprzedawca	31	49
4.	Fryzjer	29	31
5.	Elektryk	24	24
6.	Cukiernik	17	12

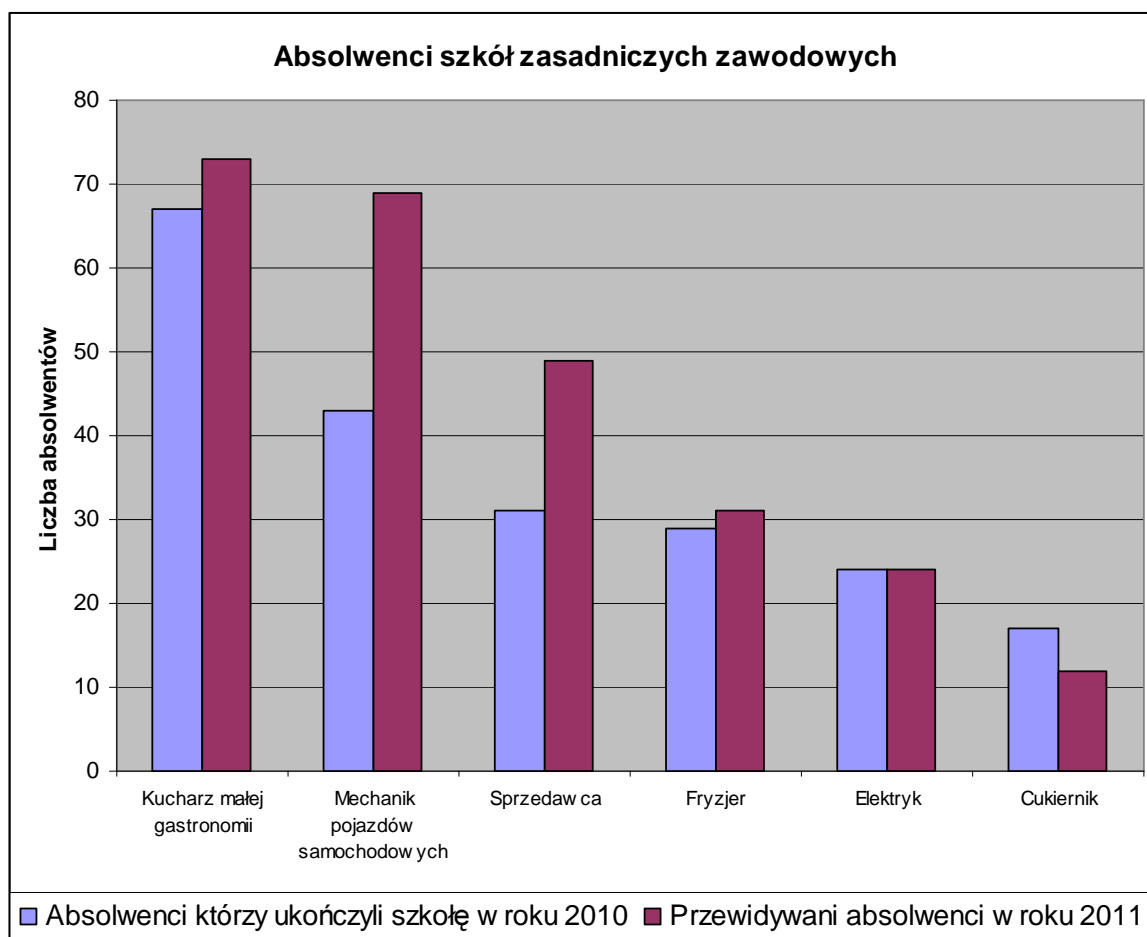
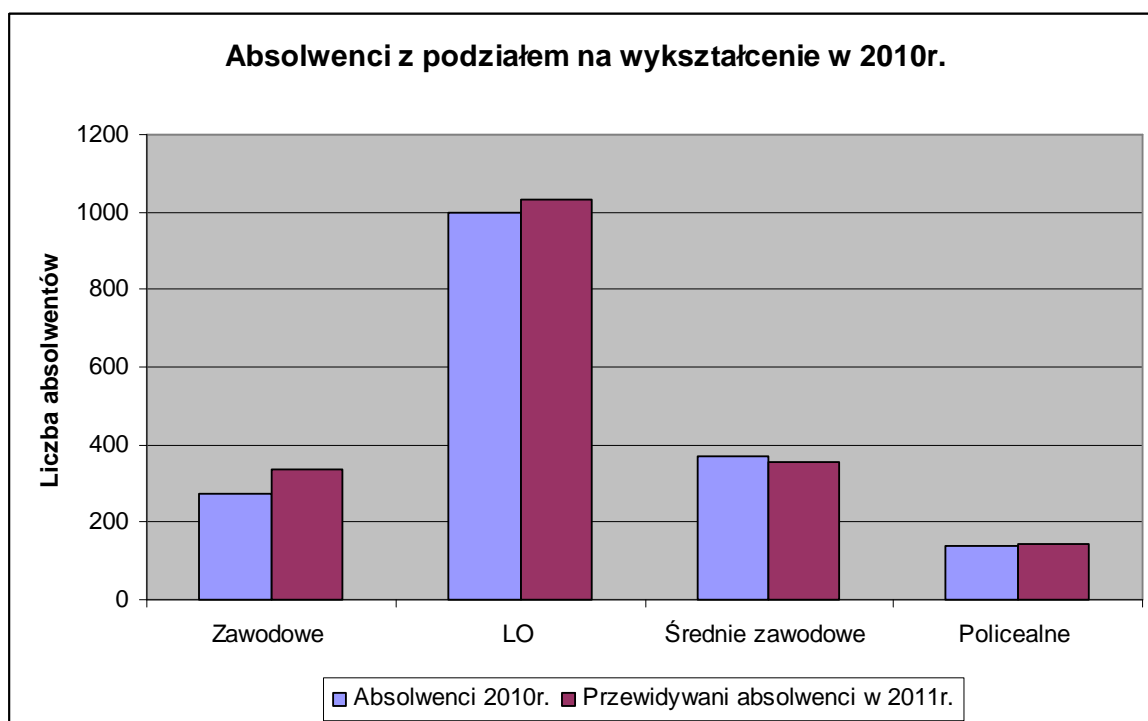


Tabela nr 7 Absolwenci z podziałem na wykształcenie w 2010

Wykształcenie	Absolwenci 2010r.	Przewidywani absolwenci w 2011 r.
Zawodowe	272	336
LO	1000	1033
Średnie zawodowe	371	353
Policealne	141	146
Ogółem	1772	1868



Analizując tablicę 7 absolwentów zarejestrowanych w PUP w powiecie łukowskim według szkół i zawodów ogólna liczba absolwentów w 2010 roku wynosiła 1772 osoby. Biorąc pod uwagę wykształcenie absolwentów w roku 2009 wykształcenie zawodowe uzyskały 272 osoby. Na 2011 r. przewiduje się wzrost absolwentów na 336 osób. Z wykształceniem średnim ogólnokształcącym w roku 2010 było 1000 osób, na następny rok liczba ta ma wynosić 1033. Absolwentów z wykształceniem średnim zawodowym w roku 2010 było 371 osób. Absolwentów szkół policealnych/ pomaturalnych w 2010 roku było 141, na rok 2010 przewiduje się 146 osób.

Do zawodów deficytowych na które występuje na rynku pracy wyższe zapotrzebowanie niż liczba osób poszukujących pracy w danym zawodzie możemy zaliczyć: technika prac biurowych, robotnika gospodarczego, kierowcę samochodu ciężarowego, opiekunkę dziecięcą, obuwnika, magazyniera. Informacje te jednak nie odzwierciedlają stanu faktycznego ponieważ w wielu z tych zawodów oferty pracy były ofertami subsydiowanymi.

	Nazwa zawodu	Liczba wolnych miejsc pracy i miejsc aktywizacji zawodowej w I półroczu 2010 roku	Zarejestrowani bezrobotni ogółem	Zarejestrowani bezrobotni do 12 miesięcy od dnia ukończenia nauki
1.	Technik prac biurowych	324	27	1
2.	Robotnik gospodarczy	86	59	0
3.	Kierowca samochodu ciężarowego	65	24	0
4.	Opiekuna dziecięca	64	1	0
5.	Obuwnik	26	1	0
6.	Magazynier	25	22	0
7.	Spawacz metodą MIG	22	0	0
8.	Przedstawiciel handlowy	14	8	0
9.	Technik farmaceutyczny	13	11	0
10.	Bibliotekarz	12	2	0
11.	Recepcjonista	11	1	0
12.	Asystent do spraw księgowości	11	4	0
13.	Sprzątaczką biurowa	11	9	0
14.	Lakiernik proszkowy	10	0	0
15.	Intendent	9	0	0
16.	Kierowca samochodu osobowego	9	8	0
17.	Kierowca samochodu dostawczego	7	2	0
18.	Laborant chemiczny	7	2	0
19.	Wulkanizator	6	0	0
20.	Tynkarz	5	1	0
21.	Monter/składacz okien	5	3	0

22.	Operator wtryskarki	5	0	0
23.	Operator obuwniczych urządzeń szwalniczych	5	0	0
24.	Instalator systemów alarmowych	3	0	0
25.	Diagnosta uprawniony do wykonywania badań kontrolnych pojazdów	3	0	0
26.	Kierownik działu produkcji	3	0	0
27.	Spawacz ręczny gazowy	4	2	0
28.	Operator koparko-ładowarki	4	1	0
29.	Spedytor	3	2	0
30.	Pokojowa	3	0	0
31.	Pozostali operatorzy maszyn do produkcji obuwia	3	0	0
32.	Pozostali spawacze i pokrewni	2	0	0
33.	Operator maszyn tapicerskich	2	0	0

Podsumowanie

W monitoringu wykorzystano dane statystyczne jako źródło bezrobocia wśród absolwentów szkół ponadgimnazjalnych oraz przewidywanej liczby absolwentów w roku szkolnym 2011.

Sporządziła

doradca zawodowy: Emilia Wajszczyk